



MONDO[®]
NATUR

Gianna Plus


MADE IN EUROPE

Maßgeschneidert

MONDO Gianna Plus heißt das **moderne Polstermöbelprogramm** mit individuellen Komfortfunktionen und dekorativen Doppelsteppnähten. Mit drei Sitzqualitäten lässt sich der Komfort perfekt auf die persönlichen Bedürfnisse abstimmen. Optional kann das Sofa mit Funktionen wie Sitztiefenverstellung oder verschiedenen Bettgrößen und Stauräumen ausgestattet werden.

Das bietet MONDO Gianna Plus:

- 3 verschiedene Sitzqualitäten
- 2 Sitzhöhen preisgleich wählbar, 45/47 cm
- Einzel verstellbare Kopfpolster mit Raster
- Große Stoffauswahl in vielen Farben
- Doppelsteppnaht mit Kontrastfaden beige oder Doppelsteppnaht Ton in Ton



Farb- und
Bezugsauswahl



Kopfteil-
verstellung



Rücken echt



Bettfunktion

Canapé

mit Kopfpolsterverstellung
und Armlehne links

2,5-Sitzer

mit Kopfpolsterverstellung und
Querschläfer-Funktion, ohne Arm-
lehnen,

1,5-SitzerKombielement

mit Kopfpolsterverstellung und
Anstellhocker aufklappbar rechts,
Stellfläche ca. 185 x 340 x 243 cm,
Liegefläche ca. 264 x 140 cm,

Ausführung

Bezug Taurus platin.

5 Jahre
Garantie*
inklusive
MONDO
★★★★



Optional kann durch leichtes Anheben und Vorziehen des Rückenkissens die Sitztiefe individuell eingestellt werden.¹



Die 11 bzw. 13 cm hohen Massivholzfüße bieten ausreichend Platz für den Einsatz von Saugrobotern.



Optional sind aufklappbare Abschlusselemente und Hocker mit Stauraum erhältlich ¹.





3 SITZQUALITÄTEN



fest
Federkern



soft
Kaltschaum



Boxspring
gegen Aufpreis

3-Sitzer
mit Sitztiefen- und Kopf-
polsterverstellung¹ und
Armlehne links und rechts
mit Rasterverstellung¹,
Stellfläche ca. 220 x 114 cm,

Recamiere
2,5-sitzig mit Sitztiefen-
und Kopfpolsterverstellung¹,
Armlehne links mit Raster-
verstellung¹ und Anstellho-
cker rechts aufklappbar,
Stellfläche ca. 214 x 114 cm,

Ausführung
Bezug Belle ice.

Spürbarer Komfort

Mit drei Sitzqualitäten – wahlweise Kaltschaum oder Federkern und gegen Aufpreis Boxspring – passt sich jedes Sofa dieser Linie den persönlichen Bedürfnissen an. Individuell verstellbare Kopfpolster mit Rasterfunktion unterstützen den Komfort.



Gegen Aufpreis ist es möglich, einen Stauraum für Kissen und Decken in das Abschlusselement zu integrieren.



Jeder Sitzplatz (außer Ecke) kann optional mit einer Sitztiefenverstellung ausgestattet werden.¹



Zusätzlich lassen sich die Armlehnen mit einer Rasterfunktion ausrüsten, um sie zu verstellen.¹



Stoffqualität

Für den Sofabezug stehen attraktive Stoffqualitäten in vielen Farben zur Verfügung. Die Palette reicht von strapazierfähiger Microfaser bis zum aktuellen Breitcord, der mit Massivholzfüßen in verschiedenen Ausführungen bestens harmonisiert und Gemütlichkeit vermittelt. Kühlere Akzente setzen alternativ Metallfüße in Chrom oder Schwarz.

3-Sitzer mit Sitztiefen- und Kopfpolsterverstellung, Querschläfer-Funktion und Armlehne links mit Rasterverstellung,
1,5-Sitzer Kombielement mit Sitztiefen- und Kopfpolsterverstellung und aufklappbarem Anstelhocker rechts, Stellfläche ca. 298 x 243 cm, Liegefläche ca. 222 x 140 cm
Ausführung
 Bezug Cord natur.



Praktischer Stauraum findet sich wahlweise in aufklappbaren Abschlussselementen oder Hockern.¹




Mit verschiedenen Bettgrößen kann die Polster-ecke optional zur Entspannungsoase oder zum Gästebett umfunktioniert werden.



Für die individuelle Entspannung sind die Sofas optional mit verstellbaren Armlehnen erhältlich.¹

Metallfüße



Metallfuß
chromfarbig



Metallfuß
schwarz

Holzfüße



Massivholzfuß
Kernbuche



Massivholzfuß
Wildeiche
geölt



Massivholzfuß
Buche antik

2 Fadenausführungen



Doppelsteppnaht
Ton in Ton



Doppelsteppnaht mit
Kontrastfaden beige

AUSZUG AUS DEM TYPENPLAN Alle Maße sind ca. Maße B/H/T in cm.
Alle Typen sind im Rücken echt bezogen. Mit Kopfpolsterverstellung. Sitzhöhe 45 oder 47 cm.

Sofa



3-Sitzer, B/H/T ca.
220/88 od. 90/114 cm



2,5-Sitzer, B/H/T ca.
194/88 od. 90/114 cm



2-Sitzer, B/H/T ca.
168/88 od. 90/114 cm

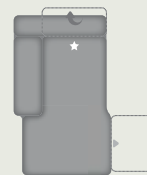
Recamiere



2,5-sitzig, Armlehne
links, B/H/T ca.
214/88 od. 90/114 cm



2,5-sitzig, Armlehne
rechts, Anstelhocker
klappbar, B/H/T ca.
214/88 od. 90/114 cm



mit Schubkasten,
Armlehne links,
B/H/T ca.
98/88 od. 90/185 cm

Abschlusselement



3-Sitzer, Armlehne
links, B/H/T ca.
190/88 od. 90/114 cm




2,5-Sitzer, Armlehne
rechts, B/H/T ca.
164/88 od. 90/114 cm



2-Sitzer, Armlehne
links, B/H/T ca.
138/88 od. 90/114 cm



1,5-Sitzer, Armlehne
rechts, B/H/T ca.
112/88 od. 90/114 cm



1,5-Sitzer, Anstell-
hocker links klappbar,
B/H/T ca. 132/88 od.
90/114 cm



1-Sitzer,
Anstelhocker
links, B/H/T ca.
106/88 od. 90/114 cm

Zwischenelement



3-Sitzer, B/H/T ca.
160/88 od.
90/114 cm



2,5-Sitzer, B/H/T
ca. 134/88 od.
90/114 cm



2-Sitzer, B/H/T ca.
108/88 od.
90/114 cm

Spitzecke



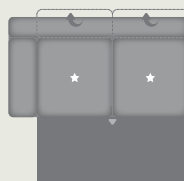
eckig, B/H/T ca.
109/88 od. 90/109 cm

Rundecke

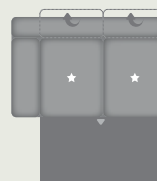


B/H/T ca. 123/88
od. 90/123 cm

BETTCOUCH / BETT- / LIEGE- / SCHLAFSOFA



3-Sitzer,
Querschläfer-
Funktion, Armlehne
links, B/H/T ca. 190/
88 od. 90/114 cm



2,5-Sitzer,
Querschläfer-
Funktion, Armlehne
links, B/H/T ca.
164/88 od. 90/114 cm



2-Sitzer,
Querschläfer-
Funktion, B/H/T
ca. 108/88 od.
90/114 cm



Hier findet ihr
den kompletten
Typenplan.